



# SMART

- Basamento in pressofusione con finitura in smalto alimentare.
- Vela, piatto e coprilama in alluminio anodizzato.
- Pressamerce ergonomico in alluminio pressofuso, con denti conformati per bloccare perfettamente il prodotto da tagliare.
- Ampio spazio tra motore e lama per un'agevole pulizia.
- Motore ventilato a servizio continuo.
- Scorrimento carrello su boccole autolubrificanti e perni lappati.
- Affilatoio incorporato con corpo in fusione e doppio smeriglio di serie.
- Dimensioni compatte ma con grande capacità di taglio.
- Versione CE Professionale con sblocco su carro.
- Inclinazione lama 25°

- *Painted aluminium body.*
- *Anodized aluminium components.*
- *Ergonomic food-presser made of die-cast aluminium with teeth shaped to best block the product to cut.*
- *Great distance between blade and motor for easy cleaning.*
- *Ventilated motor for continuous work.*
- *Carriage running on self-lubricating bushes and lapped pins.*
- *Cast-in body sharpener assembly with 2 standard emery-wheels.*
- *Compact dimensions but great cutting capacity.*
- *Device for releasing the carriage on CE version.*
- *25° blade inclination*

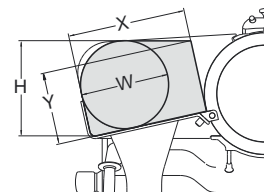
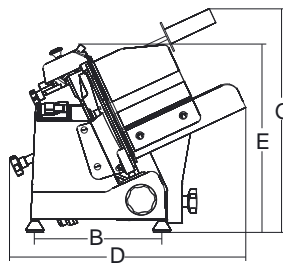
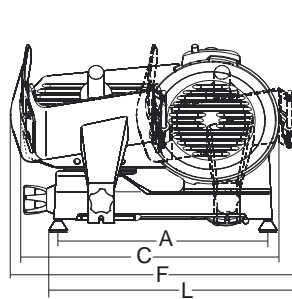


Colori opzionali:  
Optional colors:



Ampio spazio tra lama e corpo macchina  
More space between blade and body machine

Spazioso piano per appoggio prodotto  
Large tray



	mm-inch	watt-Hp	mm	mm	mm	mm	mm	mm	mm	mm	mm	mm	mm	mm	mm	mm	kg	mm	kg	
<b>Smart 220</b>	220/9"	132/0,18	13	247	225x240	405	245	480	460	365	555	466	495	220	135	170	160	15	600x500x420	17
<b>Smart 250</b>	250/10"	132/0,18	13	247	225x240	405	245	500	460	365	555	460	480	215	150	185	175	15,5	600x500x420	18